



Conhecendo a plataforma



Já ouviu falar no Moodle?



O Moodle é uma plataforma de ensino e aprendizagem adotada pela UnB para possibilitar a interação entre alunos e professores em um ambiente virtual.

Como participar?



Acessando o ambiente através do web site aprender.unb.br você poderá fazer seu cadastro, preenchendo um formulário com seus dados.

A screenshot of a login page for 'aprender.unb.br'. The page is styled to look like a spiral notebook. At the top, there is a logo with a graduation cap and the text 'aprender'. Below the logo, there are two input fields: 'CPF:' and 'Senha:'. To the right of the 'Senha:' field is a button labeled 'Acesso'. Below these fields are four buttons: 'Esqueci minha senha', 'Cadastro de Usuário', 'Acessar como visitante', and 'Acessar plataforma antiga'. A large black arrow points from the text above to the 'Cadastro de Usuário' button.



TUTORIAIS

Antes de acessar a plataforma Aprender, aprenda mais sobre o Moodle acessando os cursos e tutorias disponibilizados nesse espaço.

ACESSO A PLATAFORMA

CPF:

Senha:

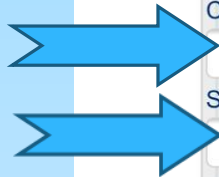
Acesso

Esqueci minha senha

Cadastro de Usuário

Acessar como visitante

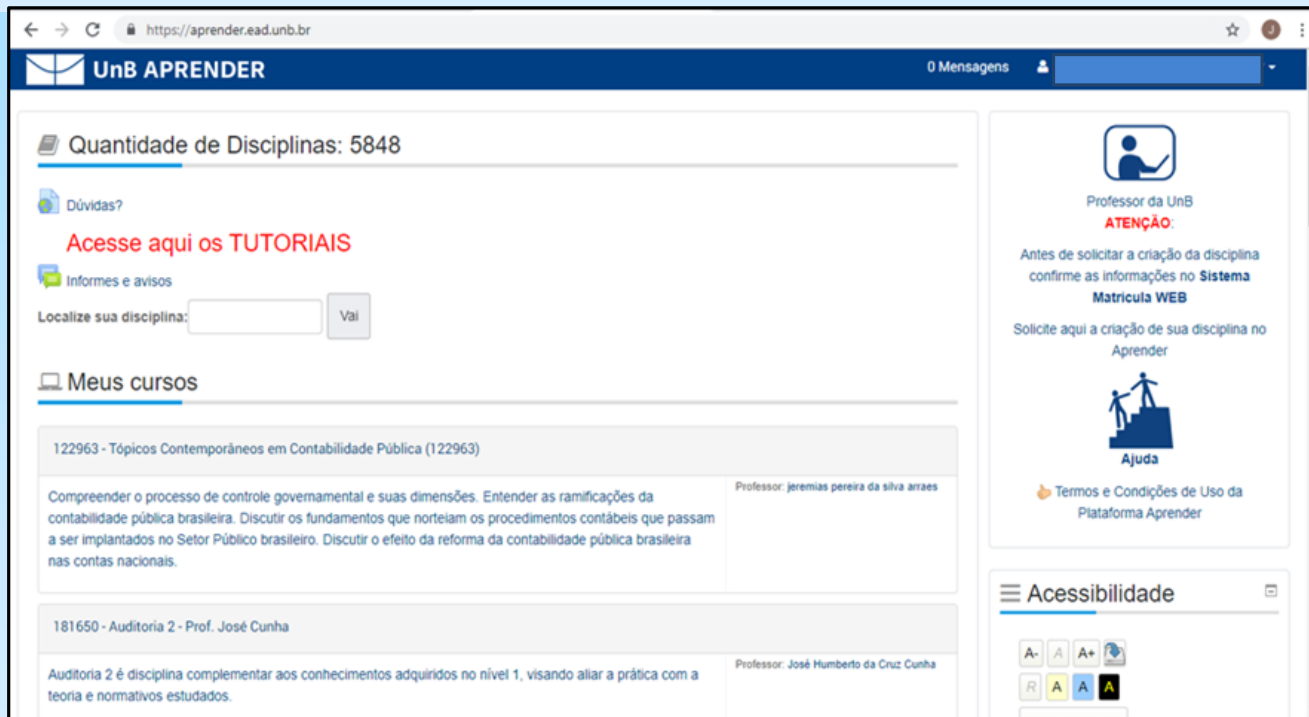
Acessar plataforma antiga



Após o cadastro, o usuário pode efetuar seu acesso com o seu CPF e senha informados.



Ao entrar, você será direcionado à página principal do moodle. É através dela que o aluno pode navegar pelo ambiente, tendo acesso a todos os cursos e disciplinas disponíveis.

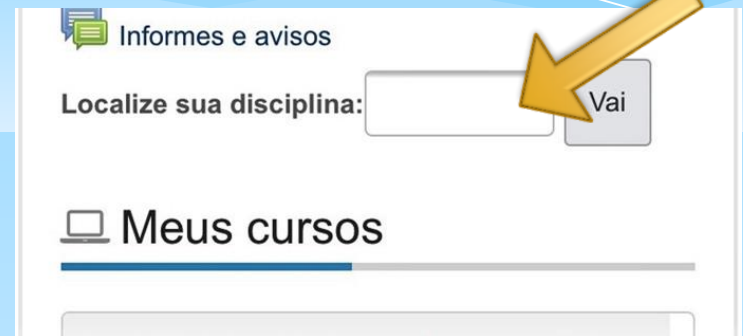


The screenshot shows the Moodle interface for UnB APRENDER. The browser address bar displays <https://aprender.ead.unb.br>. The page header includes the UnB APRENDER logo and a notification bell icon showing 0 messages. The main content area features a summary of 5848 disciplines, a 'Dúvidas?' section with a link to 'Acesse aqui os TUTORIAIS', and an 'Informe e avisos' section with a search box for disciplines. Below this is the 'Meus cursos' section, listing two courses: '122963 - Tópicos Contemporâneos em Contabilidade Pública (122963)' and '181650 - Auditoria 2 - Prof. José Cunha'. The right sidebar contains a 'Professor da UnB' section with an 'ATENÇÃO' warning, a 'Ajuda' section with a 'Termos e Condições de Uso da Plataforma Aprender' link, and an 'Acessibilidade' section with various accessibility icons.



Para começar a navegar pelo moodle, você terá que fazer o cadastro em alguma disciplina que esteja cursando .

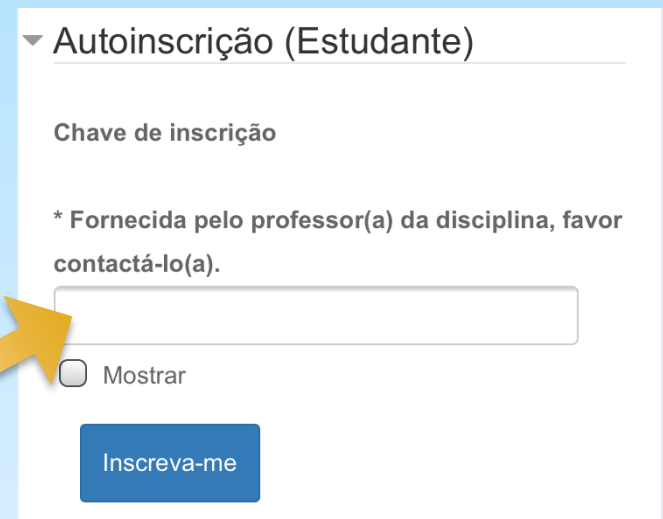
Para fazer o cadastro em uma disciplina, vá em "Localize sua disciplina" e digite o nome. Ao entrar nela, digite a chave de inscrição fornecida pelo professor para inscrever-se.



Informes e avisos

Localize sua disciplina:

Meus cursos



Autoinscrição (Estudante)

Chave de inscrição

* Fornecida pelo professor(a) da disciplina, favor contactá-lo(a).

Mostrar



Na página da disciplina, o estudante tem acesso aos diversos conteúdos compartilhados pelo professor, podendo também realizar entrega de trabalhos e fazer avaliações, além de participar do fórum de notícias da disciplina.

UnB APRENDER

0 Mensagens José Ribamar Sousa Duarte Junior

Página inicial / Campus Darcy Ribeiro / Faculdade de Administração e Ciências Econômica - FACE / Ciências Contábeis e Atuárias / 1 Custos

General

Esquema Básico da Contabili...

Processo de Custeamento

Ementa Custos 2019.1

Custos Segundo o Fisco

Margem de Contribuição e Po...

Contabilidade Gerencial e Fin...

Margem de Contribuição e Po...

Notas

Terminologias de Gastos

GASTOS

Método de Regressão

Princípios Contábeis e DRE In...

Exercícios

Navegação

- Página inicial
- Panel
- Curso atual
 - 1 Custos
 - Participantes
 - Emblemas
 - Meus cursos
 - Cursos

Administração

- Administração do curso
 - Notas
 - Competências

Pesquisar nos Fóruns

Vai

Pesquisa Avançada

Últimos avisos

<https://aprender.ead.unb.br/course/view.php?id=873#>





No bloco de Navegação, você pode ter acesso aos seus cursos e os seus respectivos blogs e também pode pesquisar por outros cursos em que não estiver matriculado.

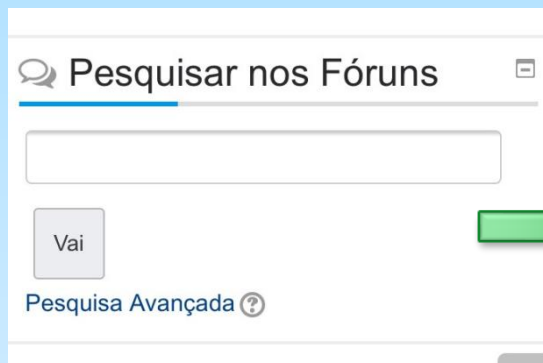
Navegação

- Página inicial
 - Painel
- Curso atual
 - APR
 - Participantes
 - Blogs do curso
 - José Roberto Silva Duarte Junior
 - Emblemas
 - Emblemas do curso
- Meus cursos
 - Tópicos Contemporâneos em Contabilidade Pública
 - Atividade 2
 - Contabilidade Fiscal 2019/1
 - APR
 - ÉTICA CONTABILIDADE
- Cursos





Esse é o bloco Administração, é nele que o aluno tem acesso às suas notas e também a outras competências.



Já no bloco Pesquisar nos fóruns é possível pesquisar sobre qualquer assunto que tenha sido discutido dentro dos fóruns das disciplinas.





Há ainda os blocos Últimos avisos, Próximos eventos e Atividades recentes que permitem que você fique por dentro de todos os prazos e acontecimentos envolvendo o curso.

Últimos avisos

(Nenhuma notícia publicada)

Próximos eventos

Não há nenhum evento próximo

[Calendário...](#)

[Novo evento...](#)

Atividade recente

Atividade desde terça, 19 mar 2019, 19:50

[Relatório completo da atividade recente..](#)


Nenhuma atividade recente



No canto superior direito da tela, o estudante pode ler e responder mensagens a hora que quiser com seu professor ou colegas dentro do ambiente virtual.

A screenshot of a web browser showing the 'UnB APRENDER' messaging interface. The browser's address bar shows the URL 'https://aprender.ead.unb.br/message/index.php?viewing=recentconversations'. The page header includes 'UnB APRENDER', '0 Mensagens', and a user profile icon. Below the header, there is a navigation menu with 'Página inicial / Painel / Mensagens'. A dropdown menu for 'Navegação da mensagem:' is set to 'Conversas recentes'. The main content area shows a message from 'Administrador do curso' dated '24/01/2019 15:09'. The message text discusses the importance of attendance and participation in the course. On the right side, there is a 'Navegação' sidebar with links for 'Página inicial', 'Painel', 'Meus cursos', and 'Cursos'.

← → ↻ 🔒 https://aprender.ead.unb.br/message/index.php?viewing=recentconversations ☆


UnB APRENDER 0 Mensagens 

Página inicial / Painel / Mensagens

Navegação da mensagem: Conversas recentes ▾

Lista de contatos vazia

Conversas recentes

 Administrador do curso

24/01/2019 15:09

Bom tarde pessoal!

Ao fazer Freqüência importante desde muito háo, observamos de vocês.

Esperamos que tenham gostado da disciplina e que vá assim continuar com todos os estudos e estudos que vocês tenham na graduação e na vida.

Se houver alguma dúvida ou dúvida no texto, me mandem uma mensagem pelo e-mail ou por aqui.

Os alunos que não estiverem tendo frequência e faltas, observamos em uma oportunidade, me mande um e-mail para que possamos aplicar uma estratégia educacional adequada, até 10% na próxima aula. Com o feedback de primeira chamada e todos os estudos, sempre haverá uma segunda chance :)

Não esqueça manifestação de comparecimento diário e final de dia de frequência e disciplina observada e mande e-mail as notas lançadas no sistema.

Bom! Boa tarde e sucesso para todos vocês!

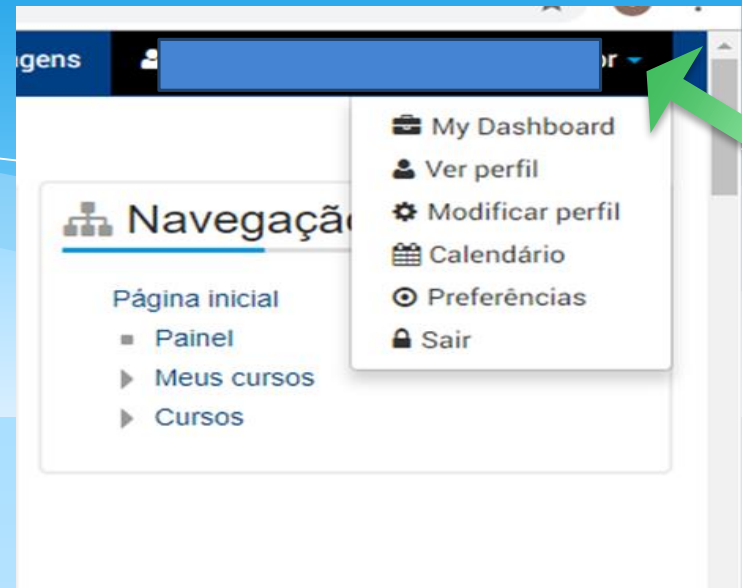
Navegação

- Página inicial
- ▮ Painel
- Meus cursos
- Cursos

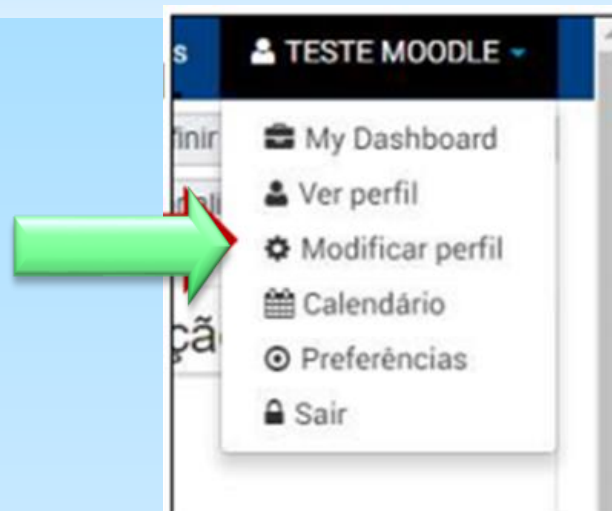


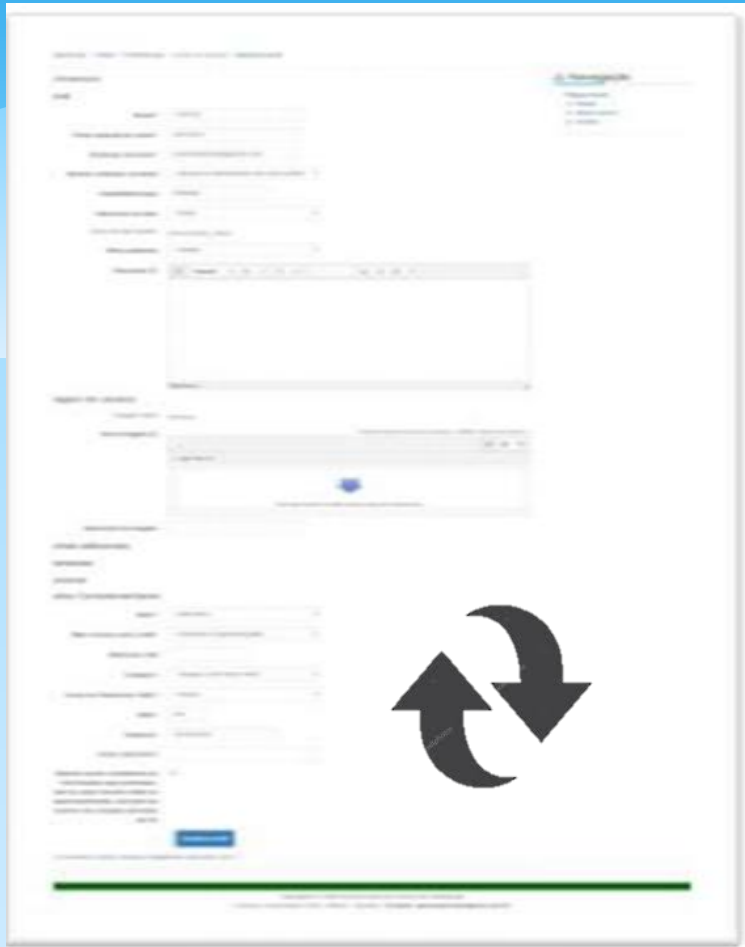


Ao entrar na página inicial, clicando no seu nome (localizado no canto superior direito), você poderá gerenciar seus cursos, ver e mudar informações do seu perfil, verificar seu calendário e alterar configurações de sua preferência, além de poder desfazer o login do moodle em seu aparelho móvel ou computador.



Para modificar seu perfil, o estudante deve abrir o menu clicando no seu nome e ir em “modificar perfil”. Logo após, o estudante será direcionado à página para modificar e personalizar seu perfil.





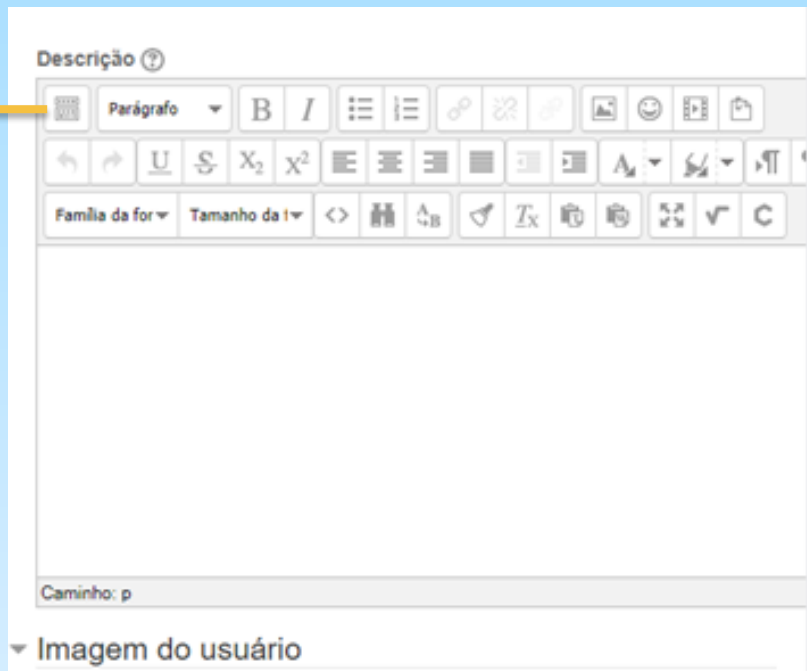
É muito importante que você mantenha seus dados sempre atualizados, principalmente o endereço de e-mail, pois através dele você receberá todas as informações e atualizações referentes aos seus cursos.



Atualizando o perfil, em “descrição”, o aluno terá um espaço reservado para deixar uma apresentação sobre ele, descrevendo seus gostos, história, experiências acadêmicas e profissionais, entre outros.



Para ter acesso às ferramentas da caixa de texto, clique no ícone no canto superior esquerdo. Você poderá centralizar seu texto, colorir, mudar tamanho e fonte, dentre outras opções.



O aluno também pode inserir uma foto ao seu perfil. Para isso, basta clicar no **ícone** do canto superior esquerdo, que abrirá o seletor de arquivos para você escolher a foto na pasta ou diretório de seu celular ou computador.



Após abrir o seletor de arquivos, vá em anexo e clique em **“escolher arquivo”**, que abrirá uma janela com seus arquivos, depois é só ir na pasta ou diretório onde está armazenado sua foto, selecioná-la e clicar em abrir.

No seletor de arquivos, o aluno poderá nomear a foto em **“salvar como”**, depois, basta clicar em **“enviar este arquivo”**.

Se desejar, você ainda pode preencher ou alterar os campos: Nomes adicionais, Interesses e Opcional, mas não é obrigatório.

▼ Nomes adicionais

Nome - fonético

Sobrenome - fonético

Nome do meio

Nome alternativo

▼ Interesses

Lista de interesses ⓘ Sem seleção

▼ Opcional

Página web

Número de ICQ

ID Skype

AIM ID

▼ Dados Complementares

Sexo* **Necessários**

Meu vínculo com a UnB*

Matricula UnB

Campus*

Curso no Presencial / EaD*

DDD* **Necessários**

Telefone* **Necessários**

e-mail alternativo

Declaro serem verdadeiras as informações aqui prestadas, sobre as quais assumo todas as responsabilidades, sob pena de incorrer nas sanções previstas em lei

Este formulário contém campos obrigatórios marcados com *.

Porém, no campo de dados complementares, o aluno deve obrigatoriamente preenchê-los ou alterá-los. Após concluir todas as alterações no seu perfil, declare a veracidade de suas informações e clique em **“atualizar perfil”.**



Bons Estudos!

